



DEVGRU

25-26 COLLECTION





Shota Tanaka Photo : Shogo Sato

BOARD TECHNOLOGY

CAMBER LINE

JIB CAMBER



Weakening pressure at contact points with snow, this shape ups control and float. Camber between the feet produces a plenty of both edge grip and pop.
接雪点の圧を弱め、ロッカーをプラスした形状。コントロール性と浮力を高めている。

JIB 2 CAMBER



For better stability and maneuverability in the park, we have made the Jib Camber's camber portion flat.
JIB CAMBERのキャンパー部分をフラットにし、パークでの安定感と操作性を両立。

RELAX 3D CAMBER



Add 3D convex to Relax Camber and you have looser maneuverability and float.
ローキャンパーのノーズとテールに3Dコンベックスを加えルーズな操作性と浮力をもたらす形状。

WING CAMBER



This rocker shape with the dual camber makes it easy to do a press trick and a flat trick as well as gives float in the powder.
ロッカーベースのWキャンパーはプレストリックやスピンが容易に可能。2つのキャンパーによりグリップ力も残している。

CORE



ADMIRAL CORE

Having the TR Core which is wood enveloped in Kevlar sock placed on the edge side, Admiral Core produces strong edge grip and pop.
エッジサイドにケブラーでウッドコアを包んだトルクロッドを配置した反発力の高いコア。



COLONEL 2 CORE

Lightweight core made of light poplar and precise paulownia, ポプラと軽量で狂いのない桐を合わせたコア。



CAPTAIN CORE

This 100% poplar woodcore makes the board bend with fluidity and produces light pop feel.
クセのないしなりと軽いPOP感をもつポプラ100%のキャプテンコア。

CONSTRUCTION



High quality urethane used for skateboard wheels is made sheet-like and placed in the nose and tail to absorb vibration and resist impact.

スケートウィールに使用される高弾性のウレタンをシート状にし、ノーズとテールに配置、振動吸収性を高める。

CARBON BEAM

20 mm wide strips of carbon are placed in the nose and tail for ollie power and edge grip with its pop, lightness and strength
20mm 幅のカーボンノーズ、テールに4本配置。エッジグリップとオーリーパワーを与えてくれる。



High quality carbon arrows for archery are placed in under both feet to enhance control and pop dramatically.

アーチェリーで使用するカーボン製の矢を左右の足元に2本配置。反発力を大幅にアップ。



Carbon strings of 5cm width are arranged in an X shape. Enhanced torsion control and resilience.

5cm幅のカーボンスtringsをX状に配置。トーションコントロール性能と反発力を強化。



The sidewall-less nose and tail chips lighten the swing weight and allow for crisp spins.

サイドウォールのないノーズとテールチップはスイングウェイトを軽くし、キレのあるスピンを可能にする。



DEVGRU's own tri-axial lightweight fiber enables the board to maintain torsion control while providing pop.

DEVGRU 独自の3方向軽量ファイバーの組み合わせはトーションコントロールと反発力の両立を可能にする。



MACHETE CUT that bites and grips any snow surface.

マチェテカットはどんな雪面でも食い込んでグリップする。

SOLE

SINTERED SOLE

Premium sintered sole excels in wax absorption and makes the board run extremely fast.


ワックスの浸透性に優れ、速さと強さを持つ最高級のシンタードベース。



Convex sole that is adjusted for each model reduces unnecessary edge hold and provides smooth board control and recovery ability.

余計なエッジの引っかかりを抑え、スムーズなボードコントロールと浮力をもたらす。

EDGE



High quality stainless steel edge made in Japan provides better protection against rust and easier maintenance.

錆びに強くメンテナンスが容易なメイドインジャパンの高品質なステンレスエッジ。

NEW
NEW
NEW
NEW
NEW
NEW
NEW

OMEGA

新しく登場する [OMEGA] は全てのフィールドで高いパフォーマンスを発揮するボードとして開発された。癖のないミドルフレックス、ノーズとテールに高い反発を生み出すカーボンビームを搭載。乗り手を選ばないハイブリッドキャンバー形状のオールラウンドモデル。

The newly introduced [OMEGA] is designed as a high-performance board for all terrains. With a balanced mid-flex profile and carbon beams embedded in the nose and tail for superior rebound, it features a hybrid camber shape that suits riders of all levels. This all-around model delivers exceptional versatility and performance.

BOARD TECHNOLOGY



COLONEL 2 CORE

CARBON BEAM

CARBON BEAM

LTF

LTF

SINTERED SOLE

SINTERED SOLE

STAINLESS EDGE

STAINLESS EDGE

JIB CAMBER

| ROCKER | CAMBER | ROCKER |

POWDER
CARVING
JUMPING
JIBBING
FLAT TRICK

FLEX RATE

CHOOSE YOUR WEAPON

DV GR

25-26 COLLECTION

NEW
NEW
NEW
NEW
NEW
NEW
NEW




149



152



155



CHOOSE YOUR WEAPON

DVGGR | 25-26 COLLECTION

¥78,000 + TAX

TEAM

3D キャンバー、W-BOWTECH、トルクロッドコアなど DEVGRU 独自のテックを詰め込んだ [TEAM] スムーズな操作性と安定感を兼ね備え、チームライダーはパークからストリートまで全てをこのボードで制覇する。

Packed with DEVGRU's proprietary technologies like 3D Camber, W-BOWTECH, and Torque Rod Core, the [TEAM] offers a perfect balance of smooth maneuverability and stability. Trusted by team riders, this board dominates everything from park to street, making it a true all-terrain performer.

BOARD TECHNOLOGY



ADMIRAL CORE

CARBON BEAM

CARBON BEAM



W-BOWTECH

CONVEX SOLE

CONVEX SOLE


STAINLESS EDGE

STAINLESS EDGE

SINTERED SOLE

SINTERED SOLE

RELAX 3D CAMBER




POWDER 
CARVING 
JUMPING 
JIBBING 
FLAT TRICK 


FLEX RATE 



151



153



155

CHOOSE YOUR WEAPON

DEV GRU

25-26 COLLECTION

¥76,000 + TAX

SIGMA

パウダーからパークラップまで、DEVGRU 唯一のディレクショナルボードの [SIGMA] ワイドなウエストで浮力を与え、MACHETE CUT とテールに配置されたカーボンビームが氷を引き裂くカーヴィングを可能にする、パワフルなオールマウンテンボード。

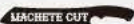
From powder to park laps, the [SIGMA] stands out as DEVGRU' s only directional board. Its wide waist provides excellent float, while the MACHETE CUT and tail-mounted carbon beams enable razor-sharp carving on icy surfaces.

This powerful all-mountain board is built for riders seeking precision and performance across diverse terrains.

BOARD TECHNOLOGY



COLONEL 2 CORE



MACHETE CUT



LTF



SINTERED SOLE



STAINLESS EDGE



CARBON BEAM

JIB CAMBER



CHOOSE YOUR WEAPON

DEVGRU

25-26 COLLECTION



150



153



CHOOSE YOUR WEAPON

DVGRU

25-26 COLLECTION

¥73,000 + TAX



Yuihito Aso Photo : Kazumaru



Table with Japanese text, likely technical specifications or identification numbers.

Table with Japanese text, likely technical specifications or identification numbers.

Kazutoshi Tanaka Photo : Ryo Hiwatashi

GOOFIES



3シーズン目を迎える GOOFIES とのコラボモデルは更にパワーアップ。
スウィングウェイトを減らしキレのあるトリックを可能にする THIN CHIP、
Xカーボンの強力なオーリーパワーはパークもストリートも制圧できる。

*Now in its third season, the collaboration model with GOOFIES has been further enhanced.
Featuring THIN CHIP technology to reduce swing weight for sharper tricks and
X-Carbon for powerful ollie performance, this board dominates both park and street environments with ease.*

BOARD TECHNOLOGY



-  **THIN CHIP**
-  **COLONEL 2 CORE**
-  **DAMN IMPACT TECH**
-  **X-CARBON**
-  **STAINLESS EDGE**
-  **SINTERED SOLE**

JIB CAMBER



CHOOSE YOUR WEAPON

DV GR

25-26 COLLECTION



149
153



151



¥76,000 + TAX

CHOOSE YOUR WEAPON

DEVGRU

25-26 COLLECTION

DELTA



ダブルキャンパー形状、ソフトフレックスの [DELTA]
軽くスムーズな操作感でプレストリックやノーリーが自由自在。
フラットトリックのネクストレベルを求めるライダーに最適。

*The [DELTA] features a double camber shape and a soft flex profile,
delivering light and smooth handling for effortless press tricks and nollies.
Perfect for riders aiming to take their flat tricks to the next level, t
his board offers unparalleled control and precision.*

BOARD TECHNOLOGY



CAPTAIN CORE

**STAINLESS
EDGE**

STAINLESS EDGE

SINTERED SOLE

SINTERED SOLE

WING CAMBER

↑ RISE ↓ CAMBER ↑ ROCKER ↓ CAMBER ↑ RISE ↓



FLEX RATE

CHOOSE YOUR WEAPON

DEVGRU

25-26 COLLECTION



151



153



155



CHOOSE YOUR WEAPON

DEVGRU

25-26 COLLECTION

¥64,000+TAX

GT-ONE



GTチームのお気に入り [GT-ONE] は、完璧に調整されたフレックスとトーションバランスと、振動を抑える DAMN IMPACT TECH により、どんなシチュエーションでも安定したトリックを繰り出せる。

A favorite of the GT team, the [GT-ONE] features perfectly tuned flex and torsion balance. With DAMN IMPACT TECH to minimize vibrations, this board delivers stable and consistent tricks in any situation, making it a reliable choice for all conditions.

BOARD TECHNOLOGY



COLONEL 2 CORE



DAMN IMPACT TECH




STAINLESS EDGE



SINTERED SOLE

JIB CAMBER



CHOOSE YOUR WEAPON

DEVGRU

25-26 COLLECTION



149
155



152



CHOOSE YOUR WEAPON

DEVGRU

25-26 COLLECTION

¥62,000+TAX

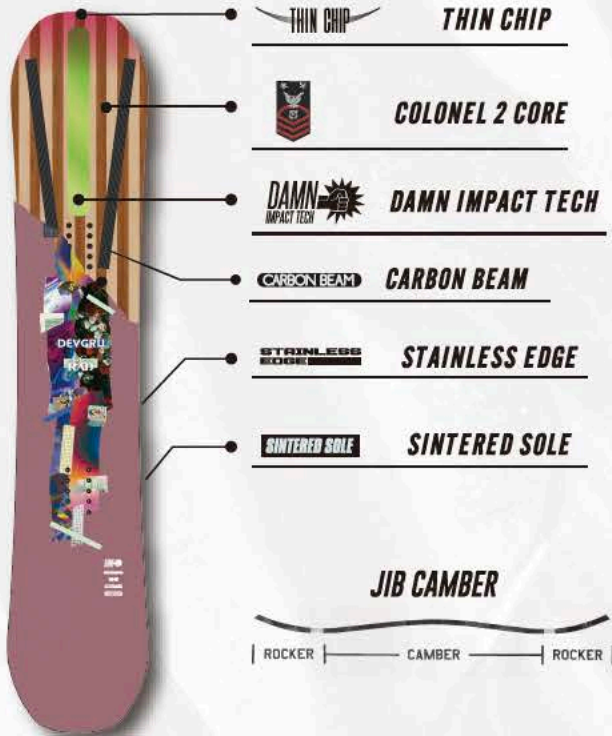
NEW
NEW
NEW
NEW
NEW
NEW
NEW
NEW

SO RAD

より大きく、より速く、自分の限界を超えた滑りをしたいガールズライダーにはこの [SO RAD] を選べば間違い無し。THIN CHIP が軽いスウィングウェイトを、カーボンビームが高い反発力を与え、アグレッシブな滑りを可能にする。

For female riders seeking bigger, faster, and boundary-pushing runs, the [SO RAD] is the perfect choice. THIN CHIP technology reduces swing weight for effortless control, while carbon beams provide exceptional rebound power, enabling aggressive and dynamic riding.

BOARD TECHNOLOGY



CHOOSE YOUR WEAPON

DV GR

25-26 COLLECTION

NEW
NEW
NEW
NEW
NEW
NEW
NEW
NEW



141



143



145



CHOOSE YOUR WEAPON

DEVGRU

25-26 COLLECTION

¥72,000 + TAX

RAD



グラトリからパークジャンプ、そしてストリートまで、[RAD] は全てに
 応えてくれる。ハイブリッドキャンバーの軽い操作性、DAMN IMPACT TECH が
 バタつきを抑え、高品質のシンタードベースが速さをもたらす。

*From ground tricks to park jumps and street sessions, the [RAD] delivers versatility for every scenario.
 Its hybrid camber ensures easy handling, DAMN IMPACT TECH reduces chatter,
 and a high-quality sintered base provides exceptional speed, making it a reliable all-rounder.*

BOARD TECHNOLOGY



COLONEL 2 CORE



DAMN IMPACT TECH



STAINLESS EDGE



SINTERED SOLE

JIB 2 CAMBER



CHOOSE YOUR WEAPON

DEVGRU

25-26 COLLECTION



138

141

143

¥62,000+TAX

CHOOSE YOUR WEAPON

DEVGRU

25-26 COLLECTION

ETA



新しいトリックにチャレンジしたい、回転数を上げたい、そんなガールズライダーには [ETA] が最適。ダブルキャンパー形状と高品質のシンタードベースがライダーをステップアップさせてくれる。

For female riders looking to try new tricks and increase their spin count, the [ETA] is the ideal choice. With its double camber shape and high-quality sintered base, this board helps riders elevate their skills and take on greater challenges.

BOARD TECHNOLOGY



CAPTAIN CORE

STAINLESS EDGE

STAINLESS EDGE

SINTERED SOLE

SINTERED SOLE

WING CAMBER


↑ RISE ↓ CAMBER ↑ ROCKER ↓ CAMBER ↑ RISE ↓




CHOOSE YOUR WEAPON

DEVGRU


25-26 COLLECTION



138



142



145



CHOOSE YOUR WEAPON

DEV GRU

25-26 COLLECTION

¥64,000+TAX

SPECS

	OVERALL LENGTH	EFFECTIVE EDGE	WAIST WIDTH	NOSE WIDTH	TAIL WIDTH	SIDECUT RADIUS (M)	DEFAULT STANCE WIDTH (CM)	DEFAULT STANCE LOCATION
OMEGA 149	1490	1110	245	287	287	7.4	50	CENTERED
OMEGA 152	1520	1140	246	288	288	7.8	54	CENTERED
OMEGA 155	1550	1225	250	292	292	8.2	54	CENTERED
TEAM 151	1510	1170	249	290	290	7	52	CENTERED
TEAM 153	1530	1190	251	292	292	7.2	54	CENTERED
TEAM 155	1550	1210	253	294	294	7.4	55	CENTERED
SIGMA 150	1500	1110	260	313	293	6.4	51	SETBACK 2cm
SIGMA 153	1530	1140	261	314	294	6.5	53	SETBACK 2cm
GOOFIES 149	1490	1090	248	288	288	7.6	51	CENTERED
GOOFIES 151	1510	1110	249	290	290	7.8	51	CENTERED
GOOFIES 153	1530	1130	250	291	291	8	51	CENTERED
DELTA 151	1510	1170	249	291	291	4,4/5,6/4,4	55	CENTERED
DELTA 153	1530	1180	251	294	294	4,45/5,65/4,45	56	CENTERED
DELTA 155	1550	1190	253	297	297	4,5/5,7/4,5	56	CENTERED
GT-ONE 149	1490	1110	244	287	287	7.5	54	CENTERED
GT-ONE 152	1520	1140	246	289	289	7.9	56	CENTERED
GT-ONE 155	1550	1225	250	293	293	8.2	56	CENTERED
SORAD 141	1410	990	233	270.5	270.5	7.2	49	CENTERED
SORAD 143	1430	1010	236	273.5	273.5	7.5	50	CENTERED
SORAD 145	1450	1030	239	275	275	7.6	51	CENTERED
RAD 138	1380	950	230	267	267	7	48	CENTERED
RAD 141	1410	990	233	270.5	270.5	7.2	49	CENTERED
RAD 143	1430	1010	236	273.5	273.5	7.5	50	CENTERED
ETA 138	1380	1069	232	268	268	7.2	48	CENTERED
ETA 142	1420	1100	236	272	272	7.4	50	CENTERED
ETA 145	1450	1134	239	274	274	7.6	50	CENTERED

TEAM

***Yuihito Aso
Yoshiaki Akamae
Kei Munakata
Hikari Akiu
Kazutoshi Tanaka
Kankurow Uehara
Shota Tanaka
Yusuke Saito***



instagram



***Hideki Nasada
Hironori Nagatomi
Kazuto Ohno
Takuto Fujii
Yuzuki Moriwaki
Misato Hayakawa***



instagram



HASCO
www.hasco.co.jp

カタログの写真は印刷のため実物と若干異なる場合があります。
このカタログに記載の仕様、価格、デザインは予告なく変更することがあります。